



# Regulamin mundurowy

**INSTRUKCJE I ZASADY ORGANIZACYJNE ZHP**



# Regulamin mundurowy ZHP

wprowadzony Uchwałą Głównej Kwatery ZHP nr 59/2015 z dnia 31 marca 2015 r.

**Utracił ważność:** Regulamin mundurów zuchów, harcerek, harcerzy, instruktorek i instruktorów Związku Harcerstwa Polskiego<sup>1</sup>, Regulamin odznak i oznak zuchowych, harcerskich i instruktorskich Związku Harcerstwa Polskiego<sup>2</sup>, Uchwała Głównej Kwatery ZHP nr 187/2005 z dnia 30 czerwca 2005 r. w sprawie oznaczania na mundurze projektu starszoharcerskiego.

## A. Postanowienia ogólne

1. Regulamin mundurowy ZHP obowiązuje wszystkich członków ZHP.
2. Członkowie ZHP noszą mundury według oficjalnego wzoru ZHP. Wyjątki określa niniejszy Regulamin.
3. Oficjalne wzory umundurowania ZHP są oznaczone wszywką z logo ZHP i podlegają prawnej ochronie. Koszule mundurowe, bluzy mundurowe oraz „olimpijki” są oznaczone dodatkowo haftowanym logo ZHP znajdującym się na lewej patce kieszeni lub w miejscu jej odpowiadającym.
4. W przypadku członków ZHP specjalności wodnej zachowuje się odmienny charakter i granatowy kolor mundurów, mając na uwadze wieloletnią tradycję odrębnych mundurów wzorowanych na tradycyjnym ubiorze morskim.
5. W przypadku członków ZHP innych specjalności, dla których niezbędne są osobne regulacje dotyczące mundurów, odstępstwa od regulaminu będą określane uchwałami Głównej Kwatery ZHP.
6. Decyzje o wszelkich wyjątkach od regulaminu podejmuje Główna Kwatera ZHP w formie uchwały.
7. Wytwarzanie mundurów według oficjalnych wzorów ZHP bez zgody Głównej Kwatery ZHP jest zabronione.
8. Zabronione jest noszenie munduru, odznak i oznak w sposób inny niż opisany w niniejszym regulaminie.
9. Ilekroć w niniejszym regulaminie jest mowa o członku ZHP, dotyczy to również członkiń ZHP.
10. Ilekroć w niniejszym regulaminie jest mowa o członku starszoznaki harcerskiej, dotyczy to również członkiń starszoznaki harcerskiej, o ile wyraźnie nie stwierdzono inaczej.
11. Słowniczek pojęć:
  - 1) okres letni – do celów niniejszego regulaminu: od 1 maja do 30 września;
  - 2) patka – pasek materiału wszyty w ubranie i przypinany guzikiem, stanowiący integralną część munduru. Występuje m.in. jako zamknięcie kieszeni oraz na ramieniu jako naramiennik;
  - 3) pagon – patka nad ramieniem munduru, zapinana w stronę szyi;
  - 4) naramiennik – element nakładany na pagon (nasuwka bądź pochewka), zawierający oznaczenia stopni harcerskich lub symbol watry wędrowniczej;
  - 5) funkcja podstawowa – w przypadku członków ZHP pełniących kilka funkcji, do celów oznaczeń sznurami funkcyjnymi funkcją podstawową jest najwcześniej wymieniona spośród następujących funkcji:
    - a) drużynowego,
    - b) szefa kręgu lub klubu specjalnościowego,
    - c) funkcja pełniona w szczepie,
    - d) funkcja pełniona w jednostce, do której członek ZHP ma przydział służbowy,
    - e) inna funkcja.

<sup>1</sup> Regulamin z dnia 20 sierpnia 1997 r. ze zmianami: Uchwała Głównej Kwatery ZHP nr 20/2006 z dnia 16 maja 2006 r., Uchwała Głównej Kwatery ZHP nr 153/2008 z dnia 28 sierpnia 2008 r., Uchwała Głównej Kwatery ZHP nr 209/2005 z dnia 15 listopada 2005 r., Uchwała Głównej Kwatery ZHP nr 179/2013 z dnia 27 listopada 2013 r.

<sup>2</sup> Regulamin z dnia 20 sierpnia 1997 r. z późniejszymi zmianami.

## B. Ogólne zasady noszenia munduru

12. Każdy członek ZHP ma obowiązek dbania o mundur i utrzymywania go w należyтым porządku.
13. Każda jednostka organizacyjna ZHP dąży do pełnego umundurowania swoich członków oraz dba, aby w czasie wspólnych zajęć harcerskich wygląd członków jednostki był jednolity.
14. Podczas występowania razem z daną jednostką organizacyjną ZHP instruktor powinien nosić umundurowanie zgodne z zasadami przyjętymi w tej jednostce.
15. Odznaki organizacyjne (Krzyż Harcerski, Znaczek Zucha) oraz oznaczenia funkcji noszone są wyłącznie na koszulkach mundurowych i bluzach mundurowych. Harcerze przed złożeniem Przyrzeczenia Harcerskiego noszą na miejscu Krzyża Harcerskiego srebrną lilijkę wzoru ZHP. Krzyż Harcerski można także nosić na mundurach służb mundurowych RP w zakresie dopuszczonym ich regulaminami. Na pozostałych ubraniach oraz strojach galowych ZHP dopuszcza się noszenie miniaturki Krzyża Harcerskiego, opcjonalnie wraz z podkładką oznaczającą stopień instruktorski. W czasie ogłoszonej żałoby na Krzyż Harcerski nakłada się czarną przepaskę.
16. Koszulę mundurową nosi się wpuszczoną w spodnicę, krótkie lub długie spodnie.
17. Mundurowe nakrycie głowy noszone jest wtedy, gdy nie przeszkadza w wykonywanych czynnościach. Do munduru nie nosi się nakryć głowy innych niż regulaminowe, chyba że spowodowane jest to warunkami atmosferycznymi. W pomieszczeniach zamkniętych nie nosi się nakryć głowy, z wyjątkiem sytuacji ujętych w zasadach ceremoniału harcerskiego.
18. Strój galowy jest ubiosem cywilnym, przeznaczonym wyłącznie do reprezentowania ZHP lub oznaczania przynależności do ZHP na uroczystych wydarzeniach organizowanych przez organizację i podmioty inne niż harcerskie. Strój ten noszony jest przez instruktorki i instruktorów jedynie w wyjątkowych okolicznościach. Niedopuszczalne jest noszenie stroju galowego na imprezach i przedsię-

wzięciach organizowanych przez ZHP lub jego jednostki, jeśli biorą w nich udział umundurowani członkowie ZHP, a dana osoba reprezentuje ZHP.

19. W przypadku zajęć harcerskich wykonywanych w strojach innych niż mundur zaleca się noszenie koszulek ZHP, koszulek drużyny, wybranych przez dane środowisko bluz, swetrów oficerskich itp. jednolicie w całym środowisku w celu wizualnego podkreślenia jego spójności.
20. W sytuacjach opisanych w p. 19 zalecane jest noszenie chust środowiska na szyi w sposób skautowy.
21. Chusta narodowa (patrz Załącznik nr 1) jest przeznaczona do oznaczania przynależności do ZHP w kontaktach ze skautami z innych krajów oraz do reprezentowania ZHP poza granicami kraju. Prawo do stałego noszenia chusty narodowej w kraju przysługuje wyłącznie członkom władz naczelnych (Rady Naczelnej ZHP, Głównej Kwatery ZHP, Centralnej Komisji Rewizyjnej ZHP, Naczelnego Sądu Harcerskiego ZHP), mianowanym instruktorom zespołów GK ZHP i Drużynie Reprezentacyjnej ZHP podczas pełnienia obowiązków reprezentacyjnych. Niedopuszczalne jest wykorzystywanie chusty narodowej jako chusty środowiska.
22. Wybór wariantów elementów umundurowania określa:
  - a) w przypadku wystąpień zbiorowych – organizator,
  - b) w przypadku wystąpień indywidualnych – członek ZHP.
23. Wybór wariantów umundurowania dostosowuje się do charakteru wystąpienia.
24. Dobór dolnej części umundurowania powinien uwzględniać warunki atmosferyczne. Podwijanie rękawów w koszuli mundurowej powinno uwzględniać warunki atmosferyczne oraz zwyczaje przyjęte w jednostce.

## C. Mundur podstawowy

### I. Mundur damski

25. Na mundur podstawowy damski składają się:
  - a) koszula mundurowa damska, szara wzoru ZHP;
  - b) spódnica szara wzoru ZHP; dopuszcza się także szare lub czarne krótkie spodnie

- wzoru ZHP bądź szare, czarne, granatowe lub oliwkowe długie spodnie o jednolitej barwie;
- c) pas harcerski wzoru ZHP;
  - d) chusta;
  - e) skarpety lub getry, opcjonalnie także wywijki;
  - f) obuwie;
  - g) nakrycie głowy.
26. Wybór koloru krótkich i długich spodni jednolity dla dziewcząt w całej jednostce.
  27. Spódnice nosi się bez rajstop lub z rajstopami w kolorze jednolitym cielistym lub czarnym.
  28. Typ pasa jednolity w całej jednostce. Pas harcerski jest obowiązkowy do spódnicy, krótkich spodni i długich spodni, noszony w szlufkach.
  29. Chusta wg wzoru (koloru) ustalonego przez jednostkę. Noszona pod kołnierzem, spięta suwakiem (pierścieniem) lub wiązana. W trakcie realizowania próby środowiska noszona jest chusta próbna (np. biała).
  30. Instruktorzy mogą zamiast chusty nosić pod kołnierzem koszuli mundurowej krawatkę wzoru wybranego przez środowisko. Niedopuszczalne jest noszenie apaszki wzoru ZHP do koszuli mundurowej.
  31. Chusta może być zdejmowana i służyć np. jako chusta trójkątna w nagłym wypadku.
  32. Do spódnicy oraz krótkich spodni zakłada się skarpety lub getry, w kolorze ustalonym przez jednostkę. Dodatkowo dopuszcza się noszenie wywijek w kolorze ustalonym przez jednostkę.
  33. W warunkach terenowych ciemne buty, możliwie jednolite wizualnie w całej jednostce. W pomieszczeniach dopuszcza się lekkie obuwie sportowe, możliwie jednolite wizualnie w całej jednostce. Środowisko może wybrać inny typ obuwia dostosowany do panujących warunków i wykonywanych zajęć.
  34. Nakryciem głowy jest:
    - 1) dla zuchów:
      - a) kapelusz zuchowy,
      - b) czapka zuchowa wg wzorów ZHP w kolorze wybranym przez gromadę;
    - 2) dla pozostałych członków ZHP (jednolicie w całej jednostce):

- a) rogatywka wzoru ZHP (szara),
- b) beret (w kolorze wybranym przez jednostkę),
- c) kapelusz skautowy (szary),
- d) furazerka (szara),
- e) kapelusz miękki (szary).

## II. Mundur męski

35. Na mundur podstawowy męski składają się:
  - a) koszula mundurowa męska, zielona wzoru ZHP;
  - b) krótkie spodnie zielone wzoru ZHP bądź zielone, czarne, granatowe, oliwkowe długie spodnie o jednolitej barwie;
  - c) pas harcerski wzoru ZHP;
  - d) chusta;
  - e) skarpety lub getry, opcjonalnie także wywijki;
  - f) obuwie;
  - g) nakrycie głowy.
36. Wybór koloru spodni jednolity dla chłopców w całej jednostce.
37. Typ pasa jednolity w całej jednostce. Pas harcerski jest obowiązkowy do krótkich i długich spodni, noszony w szlufkach.
38. Chusta wg wzoru (koloru) ustalonego przez jednostkę. Noszona pod kołnierzem, spięta suwakiem (pierścieniem) lub wiązana. W trakcie realizowania próby środowiska noszona jest chusta próbna (np. biała).
39. Instruktorzy mogą zamiast chusty nosić pod kołnierzem koszuli mundurowej krawatkę wzoru wybranego przez środowisko. Niedopuszczalne jest noszenie krawata wzoru ZHP do koszuli mundurowej.
40. Chusta może być zdejmowana i służyć np. jako chusta trójkątna w nagłym wypadku.
41. Do krótkich spodni noszone są getry lub skarpety w kolorze ustalonym przez jednostkę. Dodatkowo dopuszcza się noszenie wywijek w kolorze ustalonym przez jednostkę.
42. W warunkach terenowych ciemne buty, możliwie jednolite wizualnie w całej jednostce. W pomieszczeniach dopuszcza się lekkie obuwie sportowe, możliwie jednolite wizualnie w całej jednostce.

Środowisko może wybrać inny typ obuwia dostosowany do panujących warunków i wykonywanych zajęć.

43. Nakryciem głowy jest:
- 1) dla zuchów: czapka zuchowa wzoru ZHP w kolorze wybranym przez gromadę;
  - 2) dla pozostałych członków ZHP (jednolicie w całej jednostce):
    - a) rogatywka wzoru ZHP (zielona),
    - b) beret (w kolorze wybranym przez jednostkę),
    - c) kapelusz skautowy (zielony),
    - d) furażerka (zielona),
    - e) kapelusz miękki (zielony).

## D. Strój galowy instruktorski

### I. Strój galowy instruktorski – damski

44. Strój galowy damski składa się z następujących elementów:
- a) kostium w kolorze jednolitym szarym lub innym ciemnym (albo marynarka damska lub żakiet ze spódnicą w kolorze jednolitym szarym lub innym ciemnym);
  - b) koszula lub bluzka w kolorze jednolitym białym;
  - c) apaszka wzoru ZHP;
  - d) buty: skórzane, czarne czółenka;
  - e) rajstopy w kolorze jednolitym cielistym lub ciemnym.

### II. Strój galowy instruktorski – męski

45. Strój galowy męski składa się z następujących elementów:
- a) garnitur w kolorze jednolitym ciemnym (albo marynarka w kolorze jednolitym ciemnym i spodnie w kolorze jednolitym jaśniejszym kolorze marynarki);
  - b) koszula jednolicie biała, z kołnierzykiem i długim rękawem;
  - c) krawat wzoru ZHP;
  - d) buty: skórzane, czarne półbuty, wiązane;
  - e) skarpety jednolite ciemne.

## E. Mundur specjalności wodnej

### I. Mundur damski

46. Na mundur damski specjalności wodnej składają się:
- a) bluza mundurowa kroju marynarskiego w kolorze granatowym wzoru ZHP z kołnierzem marynarskim;
  - b) spódnica, krótkie spodnie bądź długie spodnie;
  - c) skarpety, opcjonalnie wraz z getrami, bądź podkolanówki;
  - d) opcjonalnie: wywijki;
  - e) obuwie;
  - f) nakrycie głowy.
47. Nakładany na bluzę kołnierz marynarski w kolorze granatowym z trzema białymi paskami. W okresie letnim dopuszcza się noszenie białego kołnierza marynarskiego z trzema granatowymi paskami, jednolicie dla całej jednostki.
48. Spódnica granatowa. Dopuszcza się noszenie spódnic czarnych, a w okresie letnim również białych, jednolicie dla całej jednostki. Spódnicę nosi się bez rajstop lub z rajstopami w kolorze jednolitym cielistym lub czarnym.
49. W okresie letnim i podczas zajęć na wodzie dziewczęta mogą nosić do munduru także krótkie spodnie w kolorze granatowym, czarnym lub białym, jednolicie dla całego środowiska.
50. Do spódnicy i krótkich spodni można nosić granatowe, czarne lub białe podkolanówki lub skarpety i getry, dodatkowo dopuszcza się także noszenie wywijek. Wybór kolorów poszczególnych elementów: jednolicie dla całego środowiska.
51. Podczas zajęć i wędrowek na lądzie można używać stosownego obuwia turystycznego lub sportowego w kolorze czarnym lub białym. Zalecane jest dążenie do jednorodności kolorystycznej w obrębie środowiska. Podczas zajęć na wodzie dopuszcza się używanie „butów pokładowych” o wygładzie i charakterystyce dostosowanej do wymogów danej jednostki pływającej.
52. Nakryciem głowy jest beret typu baskijskiego w kolorze granatowym lub czarnym. W przypadku

zuchów dopuszcza się noszenie białych czapek marynarskich typu „amerykanka”.

## II. Mundur męski

53. Na mundur męski specjalności wodnej składają się:
- bluza mundurowa kroju marynarskiego w kolorze granatowym wzoru ZHP z kołnierzem marynarskim;
  - krótkie bądź długie spodnie;
  - skarpety, opcjonalnie wraz z getrami, bądź podkolanówki;
  - opcjonalnie: wywijki;
  - obuwie;
  - nakrycie głowy.
54. Nakładany na bluzę kołnierz marynarski w kolorze granatowym z trzema białymi paskami. W okresie letnim dopuszcza się noszenie białego kołnierza marynarskiego z trzema granatowymi paskami, jednolicie dla całej jednostki.
55. Długie spodnie granatowe. Dopuszcza się noszenie długich spodni czarnych, a w okresie letnim również białych, jednolicie dla całego środowiska.
56. W okresie letnim i podczas zajęć na wodzie chłopcy mogą nosić do munduru także krótkie spodnie w kolorze granatowym. W sytuacjach tych dopuszcza się także noszenie krótkich spodni czarnych, a w okresie letnim również białych, jednolicie dla całego środowiska.
57. Do krótkich spodni można nosić granatowe, czarne lub białe podkolanówki lub skarpety i getry, dodatkowo dopuszcza się także noszenie wywijek. Wybór kolorów poszczególnych elementów: jednolicie dla całego środowiska.
58. Podczas zajęć i wędrowek na lądzie można używać stosownego obuwia turystycznego lub sportowego w kolorze czarnym lub białym. Zalecane jest dążenie do jednorodności kolorystycznej w obrębie środowiska. Podczas zajęć na wodzie dopuszcza się używanie „butów pokładowych” o wyglądzie i charakterystyce dostosowanej do wymogów danej jednostki pływającej.
59. Nakryciem głowy jest beret typu baskijskiego w kolorze granatowym lub czarnym. W przypadku zuchów dopuszcza się noszenie białych czapek marynarskich typu „amerykanka”.

## III. Mundur instruktorski – damski

60. Na mundur instruktorski damski specjalności wodnej składają się:
- bluza „olimpijka” w kolorze granatowym wzoru ZHP bądź granatowa koszula instruktorska z krótkim rękawem wzoru ZHP;
  - spódnica bądź krótkie spodnie;
  - skarpety, opcjonalnie wraz z getrami, bądź podkolanówki;
  - opcjonalnie: wywijki;
  - obuwie;
  - pas harcerski czarny wzoru ZHP;
  - nakrycie głowy.
61. Spódnica: wg opisu w p. 48.
62. W okresie letnim dopuszcza się noszenie krótkich spodni wg opisu w p. 49.
63. Skarpety, podkolanówki, getry, wywijki: wg opisu w p. 50.
64. Obuwie: według opisu w p. 51; dodatkowo w czasie oficjalnych uroczystości zaleca się noszenie czarnych czółenek.
65. Nakryciem głowy jest:
- beret typu baskijskiego w kolorze granatowym lub czarnym,
  - granatowy kapelusz skautowy (model „Olga”),
  - marynarska czapka gamizonowa o główce granatowej lub białej (w okresie letnim na główce nosi się biały pokrowiec),
  - marynarski damski kapelusz gamizonowy.

## IV. Mundur instruktorski – męski

66. Na mundur instruktorski męski specjalności wodnej składają się:
- bluza „olimpijka” w kolorze granatowym wzoru ZHP bądź granatowa koszula instruktorska z krótkim rękawem wzoru ZHP,
  - długie bądź krótkie spodnie,
  - skarpety, opcjonalnie wraz z getrami, bądź podkolanówki,
  - opcjonalnie: wywijki,
  - obuwie,
  - pas harcerski czarny wzoru ZHP,
  - nakrycie głowy.

67. Długie spodnie: wg opisu w p. 55.
68. W okresie letnim dopuszcza się noszenie krótkich spodni wg opisu w p. 56.
69. Skarpety, podkolanówki, getry, wywijki: wg opisu w p. 57.
70. Obuwie: według opisu w p. 58; dodatkowo w czasie oficjalnych uroczystości zaleca się noszenie półbutów czarnych, wiązanych.
71. Nakryciem głowy jest:
- beret typu baskijskiego w kolorze granatowym lub czarnym,
  - marynarska czapka gamizonowa o główce granatowej lub białej (w okresie letnim na główce nosi się biały pokrowiec).

## V. Strój galowy – damski

72. Na strój galowy damski specjalności wodnej składają się:
- koszula;
  - marynarka żeglarska bądź żakiet;
  - spódnica w kolorze granatowym bądź czarnym, w okresie letnim także białym;
  - obuwie;
  - nakrycie głowy.
73. Biała koszula z czarnym krawatem lub z granatową apaszką wzoru ZHP.
74. Granatowa marynarka żeglarska według Załącznika nr 1 lub granatowy żakiet.
75. Buty: skórzane, czarne czółenka. W przypadku wystąpień reprezentacyjnych podczas zajęć na wodzie dopuszcza się noszenie „butów pokładowych” o wyglądzie i charakterystyce dostosowanych do wymogów danej jednostki pływającej.
76. Nakryciem głowy jest:
- granatowy kapelusz skautowy (model „Olga”),
  - marynarska czapka gamizonowa,
  - marynarski damski kapelusz gamizonowy.

## VI. Strój galowy – męski

77. Na strój galowy męski specjalności wodnej składają się:
- koszula;
  - marynarka żeglarska granatowa według Załącznika nr 1;

- długie spodnie w kolorze granatowym bądź czarnym, w okresie letnim również białym;
- obuwie;
- nakrycie głowy.

78. Biała koszula z czarnym krawatem.
79. Buty: skórzane półbuty czarne, wiązane. W przypadku wystąpień reprezentacyjnych podczas zajęć na wodzie dopuszcza się noszenie „butów pokładowych” o wyglądzie i charakterystyce dostosowanych do wymogów danej jednostki pływającej.
80. Nakryciem głowy jest marynarska czapka gamizonowa.

## VII. Noszenie munduru specjalności wodnej – zasady i regulacje

81. Na mundurach specjalności wodnej nie nosi się plakietki specjalności wodnej.
82. Bluzy mundurowe nosi się wypuszczone na spodnie lub spódnice.
83. Do bluzy mundurowej nie nosi się pasa harcerskiego.
84. Pod bluzę zakłada się jednolity podkoszulek (t-shirt) lub półgolf w kolorze białym, granatowym lub czarnym, jednolicie dla całej jednostki podczas danych zajęć. Zuchy mogą używać koszulek lub półgolfów oraz tasiemek do sznurowania w innych kolorach, jednolicie w gromadzie.
85. Na bluzie mundurowej nie nosi się chusty, z zastrzeżeniem postanowień p. 88.
86. Pod kołnierzem instruktorskiej bluzy „olimpijki” nie nosi się chusty ani krajki, z zastrzeżeniem postanowień p. 88.
87. Koszulę instruktorską nosi się z guzikiem rozpiętym pod szyją, bez chusty ani krajki, z zastrzeżeniem postanowień p. 88. W przypadku noszenia chusty narodowej w sytuacjach opisanych w p. 21 dopuszczalne jest noszenie jej pod kołnierzem koszuli instruktorskiej.
88. Dopuszcza się noszenie chust (wzoru ustalonego przez jednostkę bądź chusty narodowej w sytuacjach opisanych w p. 21) na sposób skautowy na



- mundurach harcerskich i instruktorskich, jak również na strojach cywilnych w sytuacjach opisanych w p. 19.
89. Podczas zajęć na wodzie dopuszcza się noszenie granatowych lub czarnych czapek sportowych z daszkiem osłaniającym oczy przed słońcem, jednolicie dla całego środowiska.
  90. Na bluzie mundurowej sznury funkcyjne noszone według opisu spod ramienia nosi się wokół szyi pod kołnierzem, tak by węzeł lub suwak widoczny był w sznurowaniu dekoltu, zaś zakończenie sznura wpuszczone było w rozcięcie stanowiące przedłużenie kołnierza z przodu munduru.
  91. Ze względów bezpieczeństwa podczas zajęć na wodzie nie wolno nosić odstających ani zwisających elementów umundurowania, w tym sznurów funkcyjnych na mundurach instruktorskich i odznak na pasku.
  92. Ze względów opisanych w p. 91 podczas zajęć na wodzie odznaki noszone w myśl regulaminu podstawowego na pasku na prawej kieszeni munduru instruktorskiego (p. 117) nosi się na patce prawej kieszeni. Dopuszcza się także noszenie ich w ten sposób na stałe.
  93. Mundur instruktorski noszą: instruktorki, instruktorzy, drużynowe i drużynowi niebędący instruktorami, członkowie starszyny harcerskiej, seniorki oraz seniorzy. Pozostali członkowie ZHP noszą mundur harcerski. Dopuszcza się noszenie munduru harcerskiego przez członków ZHP uprawnionych do noszenia munduru instruktorskiego.
  94. W drużynie wędrowniczej dopuszcza się noszenie granatowych instruktorskich koszul mundurowych, jednolicie w całej jednostce. Stosuje się wówczas odpowiednio wszystkie zasady dotyczące noszenia mundurów instruktorskich i noszenia na nich odznak i oznak.
  95. Z uwagi na charakter munduru instruktorskiego, dopuszcza się noszenie na nim jedynie wybranych odznak i oznak, celem zachowania eleganckiego wyglądu. W każdym przypadku obowiązkowe jest noszenie Krzyża Harcerskiego, a w przypadku instruktorek i instruktorów także podkładki pod Krzyżem oznaczającej posiadany stopień instruktorski.
  96. Wybór typu munduru instruktorskiego winien być jednolity w ramach środowiska. Wybór rodzaju nakrycia głowy winien być jednolity w ramach środowiska.
  97. Pod bluzę „olimpijkę” zakłada się jednolity podkoszulek (T-shirt) lub półgolf w kolorze białym, granatowym lub czarnym bądź białą koszulę z czarnym krawatem, jednolicie dla całej jednostki.
  98. Pod koszulę instruktorską nie zakłada się innych elementów ubioru, które mogłyby być widoczne w rozpięciu pod szyją.
  99. Osoby pełniące funkcje specyficzne dla środowisk wodnych (np. kierownika wyszkolenia żeglarskiego, komendanta ośrodka wodnego, bosmana) są funkcyjnymi poszczególnych szczebli struktury organizacyjnej i noszą oznaczenia tych funkcji.
  100. Podczas udziału w dużych, krajowych i międzynarodowych przedsięwzięciach żeglarskich oraz podczas pływania na żaglowcach dopuszcza się modyfikacje zasad noszenia oznak na mundurze wynikające ze specyfiki sytuacji i/lub tradycji, np. oznaczanie aktualnie pełniących funkcji oficerskich na naramiennikach.

## F. Odznaki i oznaki

### I. Postanowienia ogólne

101. Wzory odznak i oznak określa Załącznik nr 2 do niniejszego Regulaminu.
102. Stopnie harcerskie można oznaczać na jeden z trzech sposobów:
  - a) na Krzyżu Harcerskim,
  - b) na naramiennikach bądź naszywkach specjalności wodnej,
  - c) zarówno na Krzyżu Harcerskim, jak i na naramiennikach bądź naszywkach specjalności wodnej.
103. Jeśli członek ZHP jest uprawniony do noszenia kilku odznak umieszczanych na pasku na prawej kieszeni (p. 117), dopuszcza się noszenie części z nich na patce prawej kieszeni. Nie dotyczy to Znaczka Zucha noszonego przez instruktorki i instruktorów pracujących z zuchami, który zawsze umieszcza się na pasku.



## MUNDUR ZUCHOWY DAMSKI



## MUNDUR ZUCHOWY MĘSKI



## I. Nakrycie głowy

104. Lilijka na nakryciu głowy:
- członkowie ZHP noszą lilijkę wzoru podstawowego,
  - członkowie drużyn specjalności wodnej noszą lilijkę specjalności wodnej,

- harcerki, harcerze, harcerki starsze, harcerze starsi, wędrowniczki, wędrownicy oraz członkowie starszyny harcerskiej noszą lilijkę w kolorze srebrnym, zaś instruktorki i instruktorzy noszą lilijkę w kolorze złotym,
- wzory lilijek przedstawia Załącznik nr 2.

## II. Naramienniki

## POSTANOWIENIA NINIEJSZEGO DZIAŁU DOTYCZĄ MUNDURÓW INNYCH NIŻ BLUZA MUNDUROWA SPECJALNOŚCI WODNEJ.

105. Naramienniki:

- członkowie ZHP mogą nosić naramienniki w barwach środowiska z oznaczeniami stopni harcerskich, mogące dodatkowo zawierać numer drużyny lub szczepu;
- członkowie środowisk specjalności wodnej noszący mundury instruktorskie mogą nosić na czarnych naramiennikach lub bezpośrednio na pagonach naszywki z oznaczeniami stopni harcerskich według wzorów przedstawionych w Załączniku nr 2.

106. Naramiennik wędrowniczy noszony jest na lewym pagonie.

## III. Prawy rękaw

107. Plakietka specjalności harcerskiej członkowie ZHP należący do jednostek specjalnościowych innych niż jednostki specjalności wodnej i żeglarskiej noszą na prawym rękawie w odległości 1-3 cm od miejsca wszycia rękawa.

108. Odznaka kwalifikacji specjalności wodnej:

- na prawym rękawie poniżej plakietki specjalności można nosić odznaki posiadanych kwalifikacji specjalnościowych według wzoru określonego w Załączniku nr 2,
- członkowie specjalności wodnej i żeglarskiej noszą te odznaki w miejscu przewidzianym na plakietkę specjalności.

109. Plakietka ISGF: noszona przez seniorów i seniorki, 5 cm poniżej miejsca wszycia rękawa.

110. Oznaczenie projektu starszoharcerskiego

- odznaką projektu jest plakietka o wymiarach 2 cm x 7 cm w barwach drużyny, na której

każdy zrealizowany projekt jest oznaczany jednym pionowym paskiem w dowolnym kolorze;

- 2) odznaka noszona jest na prawym rękawie munduru w środkowej części ramienia.

#### 111. Oznaczenia sprawności:

- 1) sprawności ruchowe
  - a) oznaką sprawności ruchowych jest trójkąt równoboczny o boku 3,5 cm z symbolem sprawności;
  - b) wzory graficzne poszczególnych sprawności określa regulamin sprawności ruchowych;
  - c) oznaki sprawności naszywa się lub wyszywa, poczynając od góry rękawa.
- 2) sprawności harcerskie
  - a) harcerki, harcerze, harcerki starsze, harcerze starsi, wędrowniczki i wędrownicy noszą na prawym rękawie oznaczenia sprawności harcerskich; dopuszcza się noszenie tych oznaczeń również przez instruktorów i członków starszyny harcerskiej pracujących w gromadach i drużynach;
  - b) oznaką sprawności harcerskich jest krążek o średnicy 3 cm z symbolem sprawności;
  - c) wzory graficzne poszczególnych sprawności określa regulamin sprawności harcerskich;
  - d) oznaki sprawności naszywa się lub wyszywa, poczynając od linii poziomej 8 cm poniżej miejsca wszycia rękawa na barku.

## IV. Prawa pierś

#### 112. Znaki służb:

- 1) noszone nad patką prawej kieszeni, na prawo od osi symetrii kieszeni;
- 2) na bluzie mundurowej specjalności wodnej noszone pod lokalizacją patki z oznaczeniem stopnia harcerskiego, na prawo od jej osi symetrii.

#### 113. Odznaka honorowa:

- 1) noszona nad patką prawej kieszeni, na osi symetrii kieszeni, lub na patce prawej kieszeni;

- 2) na bluzie mundurowej specjalności wodnej noszona pod lokalizacją prawej patki z oznaczeniem stopnia harcerskiego, na jej osi symetrii.

#### 114. Plakietki okolicznościowe w formie paska:

- 1) noszone bezpośrednio nad patką prawej kieszeni,
- 2) na bluzie mundurowej specjalności wodnej noszone pod lokalizacją patki z oznaczeniem stopnia harcerskiego, na wysokości prawej piersi, poniżej odznaki honorowej i odznak znaków służb, jeśli są noszone.

#### 115. Pozostałe odznaki:

- 1) noszone na patce prawej kieszeni,
- 2) na bluzie mundurowej specjalności wodnej noszone pod lokalizacją patki z oznaczeniem stopnia harcerskiego, poniżej lokalizacji plakietek okolicznościowych w formie paska.

#### 116. Plakietki okolicznościowe noszone na prawej kieszeni. Na bluzie mundurowej specjalności wodnej noszone poniżej lokalizacji odznak i odznak opisanych w pp. 112–115.

#### 117. Odznaki noszone na pasku:

- 1) Sposób noszenia:
  - a) noszone na pasku umieszczonym na prawej kieszeni, przypiętym pod patką guzikiem zapinającym patkę;
  - b) na bluzie mundurowej specjalności wodnej noszone pod lokalizacją patki z oznaczeniem stopnia harcerskiego, na lewo od jej osi symetrii, na wysokości lokalizacji odznak znaków służb,
  - c) odznaki noszone są na pasku skórzanym koloru brązowego lub czarnego, o ile regulamin danej odznaki nie stanowi inaczej,
  - d) zespoły instruktorskie mogą wprowadzić swój wzór paska,
- 2) Znaczek Zucha: noszony jest przez instruktorów pracujących z zuchami.
- 3) Odznaka Kadry Kształcącej.
- 4) Odznaka Kadry Programowej.
- 5) Odznaka HSR.

- 6) Odznaka Nieprzetartego Szlaku: noszona jest przez instruktorów Nieprzetartego Szlaku.

## V. Lewa pierś

### 118. Odznaka organizacyjna:

- 1) Krzyż Harcerski
  - a) Krzyż Harcerski noszą członkowie ZHP po złożeniu Przyrzeczenia Harcerskiego,
  - b) pod Krzyżem Harcerskim instruktorzy noszą filcowe podkładki w kolorze posiadanego stopnia,
  - c) w przypadku żałoby narodowej lub wewnętrznej Związku Harcerstwa Polskiego na Krzyżu noszona jest przepaska z czarnej aksamitki lub wstążki – po przekątnej, z prawego górnego rogu,
  - d) na Krzyżu Harcerskim można nabijać oznaczenia stopni harcerskich.
- 2) Lilijka: harcerze realizujący próbę harcerza noszą srebrną lilijkę wzoru podstawowego noszą w miejscu Krzyża Harcerskiego.
- 3) Znaczek Zucha
  - a) Znaczek Zucha noszony jest przez zuchy po złożeniu Obietnicy Zucha,
  - b) po przejściu do drużyny harcerskiej można nosić Znaczek Zucha jako odznakę pamiątkową, w miejscu opisanym w p. 115.
- 4) Odznaka organizacyjna noszona jest nad lewą kieszenią, na osi jej symetrii. Na bluzie mundurowej specjalności wodnej noszona jest na lewej piersi.

### 119. Naszywka z oznaczeniem stopnia harcerskiego:

- 1) na bluzie mundurowej specjalności wodnej członkowie ZHP inni niż zuchy noszą naszywkę z oznaczeniem stopnia harcerskiego wzoru określonego w Załączniku nr 2,
- 2) naszywka noszona jest symetrycznie do naszywki opisanej w p. 1) względem osi symetrii munduru.

### 120. Harcerski Znak Spadochronowy:

- 1) odznaka wzorowana na znaku spadochronowym Sił Zbrojnych RP. Przedstawia orła pikującego do walki, trzymającego w szponach lilijkę harcerską,

- 2) odznakę nosi się 2 cm powyżej Krzyża Harcerskiego. Pod odznaką można nosić podkładkę filcową oznaczającą liczbę oddanych skoków.

### 121. Harcerski Znak Balonowy: odznakę nosi się 2 cm powyżej Krzyża Harcerskiego.

### 122. Oznaczenia służby instruktorskiej:

- 1) oznaczeniem służby instruktorskiej są metalowe listki dębu przyznawane zgodnie z zasadami przyjętymi w hufcu,
- 2) listki dębu noszone są wokół Krzyża Harcerskiego, poczynając od dołu,
- 3) srebrny listek oznacza 3 lata służby, złoty – 5 lat służby.

### 123. Ordery, odznaczenia, baretki:

- 1) na mundurze można nosić posiadane odznaczenia państwowe i harcerskie lub ich baretki;
- 2) w sytuacjach uroczystych na mundurze można nosić najwyższe posiadane odznaczenie, umieszczone nad lewą kieszenią pod Krzyżem Harcerskim;
- 3) na co dzień nosi się baretki odznaczeń, umieszczane w rzędach nie przekraczających szerokości kieszeni, bezpośrednio nad górnym szwem patki lewej kieszeni, symetrycznie względem jej osi.

### 124. Logo ZHP i flaga Polski są wyhaftowane na mundurze na stałe. Na fladze Polski nie wolno umieszczać żadnych innych znaków.

### 125. Plakietka WOSM/WAGGGS:

- 1) plakietki WOSM noszone są przez członków ZHP płci męskiej,
- 2) plakietki WAGGGS noszone są przez członków ZHP płci żeńskiej,
- 3) plakietki WOSM i WAGGGS noszone są na lewej kieszeni, symetrycznie względem jej osi,
- 4) na bluzie mundurowej specjalności wodnej noszone są one poniżej odznaki organizacyjnej, symetrycznie względem linii pionowej przechodzącej przez jej środek.

### 126. Gwiazdki zuchowe:

- 1) oznaczenie gwiazdek zuchowych w kolorze wybranym przez gromadę,

- 2) noszone nad patką lewej kieszeni poniżej Znaczka Zucha, symetrycznie względem osi symetrii kieszeni,
- 3) na bluzie mundurowej specjalności wodnej noszone poniżej Znaczka Zucha, symetrycznie względem linii pionowej przechodzącej przez jego środek, powyżej plakietki WOSM lub WAGGGS.

## VI. Lewy rękaw

127. Naszywka z symbolem wędrowniczej watry lub oznaczeniem stopnia harcerskiego:
  - 1) na bluzie mundurowej specjalności wodnej członkowie ZHP, którzy otrzymali naramiennik wędrowniczy, noszą czarną naszywkę z symbolem wędrowniczej watry wzoru określonego w Załączniku nr 2;
  - 2) pozostali członkowie ZHP specjalności wodnej inni niż zuchy noszą w tym miejscu naszywkę identyczną z określoną w p. 2);
  - 3) naszywka noszona jest pionowo nad Krzyżem Harcerskim, tak że oś jej symetrii przechodzi przez środek Krzyża.
128. Flaga Polski: na lewym rękawie bluzy mundurowej specjalności wodnej wyhaftowana jest na stałe. Na fladze Polski nie wolno umieszczać żadnych innych znaków.
129. Oznakami środowiska są plakietki środowisk, do których należy członek ZHP, tzn.: gromady, drużyny, szczerpu, związku drużyn, hufca, chorągwi bądź Głównej Kwatery ZHP, które:
  - 1) noszone są na lewym rękawie munduru, 1-3 cm poniżej wszycia rękawa.
  - 2) na bluzie mundurowej specjalności wodnej noszone są poniżej flagi Polski.
130. Herb miasta, gminy, powiatu, w którym dane środowisko działa lub ma siedzibę: może być noszony na lewym rękawie munduru poniżej oznak środowiska, w środkowej części ramienia.
131. Oznaczenie funkcji szóstkowego w gromadzie zuchowej:
  - 1) krokiewka wzoru opisanego w Załączniku nr 2, w kolorze wybranym przez gromadę;

- 2) noszona na lewym rękawie munduru poniżej oznaki środowiska, a powyżej lokalizacji herbu miasta, w części środkowej ramienia.

132. Lilijka instruktorska: instruktorzy mogą nosić w środkowej części lewego rękawa, poniżej oznak opisanych w p. 129 i 130, filcową bądź haftowaną lilijkę w kolorze posiadanego stopnia instruktorskiego.

## H. Oznaczenie funkcji

### I. Postanowienia ogólne

133. Członkowie ZHP, którzy nie pełnią żadnej funkcji, nie noszą sznurów funkcyjnych.
134. Jeśli członek ZHP pełni wyłącznie funkcję oznaczaną suwakiem, dla której nie określono oznaczenia sznurem funkcyjnym, określenie „sznur pełnionej funkcji podstawowej” oznacza sznur szary.
135. Na sznurze noszonym spod ramienia bez suwaka wiąże się węzeł.

### II. Oznaki funkcji

136. Drużyna, gromada:
  - 1) drużynowy - sznur granatowy, noszony spod ramienia;
  - 2) przyboczny - sznur zielony, noszony spod ramienia;
  - 3) funkcyjny drużyny - sznur szary z zielonym suwakiem, noszony spod ramienia;
  - 4) zastępowy - sznur brązowy, noszony spod ramienia;
  - 5) funkcyjny zastępu - sznur szary z brązowym suwakiem, noszony spod ramienia.
137. Krąg, klub:
  - 1) przewodniczący kręgu - sznur biało-granatowy, noszony spod ramienia;
  - 2) szef klubu specjalnościowego - sznur czerwony, noszony spod ramienia.

## 138. Szczęp:

- 1) komendant szczepu - sznur granatowy, pochwórnice pleciony, noszony z ramienia;
- 2) zastępca komendanta szczepu - sznur granatowy z dwoma węzłami lub granatowymi suwakami, noszony z ramienia;
- 3) funkcyjny szczepu - sznur pełnionej funkcji podstawowej z jednym granatowym suwakiem.

## 139. Związek drużyn:

- 1) komendant związku drużyn - sznur granatowo-srebrny, pochwórnice pleciony, noszony z ramienia;
- 2) zastępca komendanta związku drużyn - sznur granatowo-srebrny z dwoma węzłami lub granatowo-srebrnymi suwakami, noszony z ramienia;
- 3) członek komendy związku drużyn - sznur granatowo-srebrny z dwoma węzłami lub granatowo-srebrnymi suwakami, noszony spod ramienia;
- 4) funkcyjny związku drużyn - sznur pełnionej funkcji podstawowej z jednym granatowo-srebrnym suwakiem lub sznur granatowo-srebrny, noszony spod ramienia.

## 140. Hufiec:

- 1) komendant hufca - sznur srebrny, pochwórnice pleciony, noszony z ramienia;
- 2) zastępca komendanta hufca, skarbnik hufca - sznur srebrny z dwoma węzłami lub srebrnymi suwakami, noszony z ramienia;
- 3) członek komendy hufca - sznur srebrny z dwoma węzłami lub srebrnymi suwakami, noszony spod ramienia;
- 4) przewodniczący komisji rewizyjnej hufca - sznur srebrny z trzema białymi suwakami, noszony spod ramienia;
- 5) wiceprzewodniczący komisji rewizyjnej hufca - sznur pełnionej funkcji podstawowej z jednym srebrnym i dwoma białymi suwakami lub sznur srebrny z dwoma białymi suwakami, noszony spod ramienia;

- 6) członek komisji rewizyjnej hufca - sznur pełnionej funkcji podstawowej z jednym srebrnym i jednym białym suwakiem;
- 7) przewodniczący sądu harcerskiego hufca - sznur srebrny z trzema fioletowymi suwakami, noszony spod ramienia;
- 8) wiceprzewodniczący sądu harcerskiego hufca - sznur pełnionej funkcji podstawowej z jednym srebrnym i dwoma fioletowymi suwakami lub sznur srebrny z dwoma fioletowymi suwakami, noszony spod ramienia;
- 9) członek sądu harcerskiego hufca - sznur pełnionej funkcji podstawowej z jednym srebrnym i jednym fioletowym suwakiem;
- 10) członek hufcowego zespołu instruktorskiego - sznur pełnionej funkcji podstawowej z jednym srebrnym suwakiem lub sznur srebrny, noszony spod ramienia.

## 141. Chorągiew:

- 1) komendant chorągwi - sznur złoty, pochwórnice pleciony, noszony z ramienia;
- 2) zastępca komendanta chorągwi, skarbnik chorągwi - sznur złoty z dwoma węzłami lub złotymi suwakami, noszony z ramienia;
- 3) członek komendy chorągwi - sznur złoty z dwoma węzłami lub złotymi suwakami, noszony spod ramienia;
- 4) przewodniczący rady chorągwi - sznur złoty z trzema węzłami lub złotymi suwakami, noszony z szyi;
- 5) zastępca przewodniczącego rady chorągwi - sznur złoty z dwoma węzłami lub złotymi suwakami, noszony z szyi;
- 6) członek rady chorągwi - sznur pełnionej funkcji podstawowej z dwoma złotymi suwakami;
- 7) przewodniczący komisji rewizyjnej chorągwi - sznur złoty z trzema białymi suwakami, noszony spod ramienia;
- 8) wiceprzewodniczący komisji rewizyjnej chorągwi - sznur pełnionej funkcji podstawowej z jednym złotym i dwoma białymi suwakami lub sznur złoty z dwoma białymi suwakami, noszony spod ramienia;

- 9) członek komisji rewizyjnej chorągwi - sznur pełnionej funkcji podstawowej z jednym złotym i jednym białym suwakiem;
- 10) przewodniczący sądu harcerskiego chorągwi - sznur złoty z trzema fioletowymi suwakami, noszony spod ramienia;
- 11) wiceprzewodniczący sądu harcerskiego chorągwi - sznur pełnionej funkcji podstawowej z jednym złotym i dwoma fioletowymi suwakami lub sznur złoty z dwoma fioletowymi suwakami, noszony spod ramienia;
- 12) członek sądu harcerskiego chorągwi - sznur pełnionej funkcji podstawowej z jednym złotym i jednym fioletowym suwakiem;
- 13) członek chorągwanego zespołu instruktorskiego - sznur pełnionej funkcji podstawowej z jednym złotym suwakiem lub sznur złoty, noszony spod ramienia.

#### 142. Władze naczelne:

- 1) przewodniczący ZHP - sznur skórzany z trzema skórzanymi suwakami, noszony z szyi;
- 2) wiceprzewodniczący ZHP - sznur skórzany z dwoma skórzanymi suwakami, noszony z szyi;
- 3) członek Rady Naczelnej ZHP - sznur funkcji podstawowej z dwoma skórzanymi suwakami;
- 4) naczelnik ZHP - sznur skórzany, poczwórnice pleciony, noszony z ramienia;
- 5) zastępca naczelnika, skarbnik ZHP - sznur skórzany z dwoma skórzanymi suwakami, noszony z ramienia;
- 6) członek Głównej Kwatery ZHP - sznur skórzany z dwoma skórzanymi suwakami, noszony spod ramienia;
- 7) przewodniczący Centralnej Komisji Rewizyjnej - sznur skórzany z trzema białymi suwakami, noszony spod ramienia;
- 8) wiceprzewodniczący Centralnej Komisji Rewizyjnej - sznur pełnionej funkcji podstawowej z jednym skórzanym i dwoma białymi suwakami lub sznur skórzany z dwoma białymi suwakami, noszony spod ramienia;

- 9) członek Centralnej Komisji Rewizyjnej - sznur pełnionej funkcji podstawowej z jednym skórzanym i jednym białym suwakiem;
- 10) przewodniczący Naczelnego Sądu Harcerskiego - sznur skórzany z trzema fioletowymi suwakami, noszony spod ramienia;
- 11) wiceprzewodniczący Naczelnego Sądu Harcerskiego - sznur pełnionej funkcji podstawowej z jednym skórzanym i dwoma fioletowymi suwakami lub sznur skórzany z dwoma fioletowymi suwakami, noszony spod ramienia;
- 12) członek Naczelnego Sądu Harcerskiego - sznur pełnionej funkcji podstawowej z jednym skórzanym i jednym fioletowym suwakiem;
- 13) członek centralnego zespołu instruktorskiego - sznur pełnionej funkcji podstawowej z jednym skórzanym suwakiem lub sznur skórzany z jednym skórzanym suwakiem, noszony spod ramienia.

#### 143. Pozostałe funkcje:

- 1) Kapelani harcerscy noszą sznur fioletowy spod ramienia:
  - a) Naczelny Kapelan ZHP – ze skórzanym suwakiem.
  - b) kapelan chorągwi – ze złotym suwakiem,
  - c) kapelan hufca – ze srebrnym suwakiem,
  - d) kapelan związku drużyn – z granatowo-srebrnym suwakiem,
  - e) kapelan szczepu – z granatowym suwakiem,
  - f) kapelan drużyny – z zielonym suwakiem,



## ZAŁĄCZNIK NUMER 1

## Wzory elementów munduru

### Elementy uniwersalne

#### Pas harcerski wzoru ZHP



Pas skórzany lub skóropodobny w kolorze brązowym bądź czarnym lub pas parciany w kolorze czarnym bądź zielonym. Pas spinany jest okrągłą kłamrą metalową o średnicy 4,5 cm. W części środkowej kłamry umieszczony jest napis „ZHP”, a w otoku wieniec - w połowie złożony z liści dębowych, a w połowie z liści laurowych.

#### Pas zuchowy wzoru ZHP



Pas skórzany w kolorze brązowym lub pas parciany w kolorze zielonym. Pas spinany jest okrągłą kłamrą metalową o średnicy 4 cm. W części środkowej kłamry umieszczony jest wizerunek wschodzącego słońca z promieniami rozchodzącymi się w stronę zewnętrznej, górnej części kłamry, a na dolnej połowie otoka - napis „Czuj”.

#### Chusta środowiska

Chusta w kształcie trójkąta o bokach 70x70x100 cm, o określonych barwach i ich układzie. Krawędzie

mogą być obszyte gładką bądź ozdobną tasiemką. Na chuście mogą być naszyte bądź wyhaftowane oznaki środowiska. Projekt (wzór i barwy) chusty jest ustalany przez środowisko i stanowi element jego obrzędowości. Dopuszcza się wybór przez środowisko chust o wymiarach 90x90x130 cm.

#### Chusta narodowa wzoru ZHP


Chusta w kształcie trójkąta o bokach 93x93x130 cm, czerwona, obszyta w odległości 1 cm od krawędzi białą taśmą o szerokości 1 cm. W dolnym rogu chusty wyhaftowane godło Rzeczypospolitej Polskiej i napis POLAND.

#### Krawat instruktorski wzoru ZHP



Krawat w kolorze zielonym lub granatowym, ze skośnymi paskami w lilijki harcerskie.

## Apaszka instruktorska wzoru ZHP



Apaszka w kolorze granatowym z wzorem w szare li-  
lijki harcerskie na przemian z koniczynkami.

## Kapelusz skautowy model „Olga”



Kapelusz wykonany z półkapalina wełnianego o wy-  
sokości główki 10 cm i szerokości ronda 7,5 cm. Zdo-  
bienie kapelusza: główka owinięta 3 razy sznurkiem  
kręconym z boku zakończonym przepinką, na rondzie  
w odległości 1 cm od główki nabite są symetrycznie  
dwa oczka metalowe, przez które przeciągnięty jest  
sznurek kręcony o długości 125 cm, zakończony wę-  
złami. Wewnątrz kapelusza wszyty potnik ze wstążki  
rypsowej o szerokości 2,5 cm.

## Mundur podstawowy

### Spódnica mundurowa wzoru ZHP



Spódnica w kolorze szarym (odcień ciemniejszy od  
odcienia koszuli mundurowej), sięgająca do kolan,  
uszyta z dwóch części materiału ubraniowego, zapi-  
nana na lewym biodrze na 3 płaskie guziki. Po bokach  
(na szwach) dwie nakładane kieszenie zapiwane na  
patkę z guzikiem (guzik płaski ZHP), umieszczone na  
takiej wysokości, by górna krawędź kieszeni znajdo-  
wała się w przybliżeniu w połowie długości spódnicy.

### Krótkie spodnie mundurowe wzoru ZHP – damskie



Krótkie spodnie w kolorze czarnym, rozporek zapi-  
nany na guziki, po bokach dwie kieszenie cięte sko-  
śnie, z tyłu po prawej stronie nakładana kieszeń  
z patką zapiowaną na guzik (guzik płaski ZHP).

## Krótkie spodnie mundurowe wzoru ZHP – męskie



Krótkie spodnie w kolorze zielonym (odcień ciemniejszy od odcienia koszuli mundurowej), rozporek zapinany na guziki, po bokach dwie kieszenie cięte skośnie i dwie nakładane kieszenie, z patkami zapinanymi na guziki (guzik płaski ZHP), z tyłu po prawej stronie nakładana kieszeń z patką zapinaną na guzik (guzik płaski ZHP).

## Koszula mundurowa wzoru ZHP

Koszula w kolorze szarym (damska) bądź zielonym (męska), z długim rękawem zakończonym mankietem zapinany na guziki na stopce, z miękkim kołnierzem przypinanym na rogach guzikami na stopce, z pagonami wszywanymi, zapinanymi na guziki płaskie, wpuszczana w spodnie lub spódnicę. Rozcięcia rękawów na tyle głębokie, by umożliwić wygodne podwijanie rękawów. Z przodu koszula wykończona jest listwą i na całej długości zapinana na guziki – najwyższy i najniższy płaskie, pozostałe na stopce. Na wysokości klatki piersiowej umieszczone są dwie nakładane kieszenie, z patkami zapinanymi na guziki na stopce. Wszystkie guziki wzoru ZHP. Z tyłu koszuli karczek z kontrafałdą do wewnątrz.

Odcień koszuli nieco jaśniejszy od odcienia spódnicy bądź spodni w tym samym kolorze tworzących z nią zestaw.

## Guzik mundurowy płaski wzoru ZHP

Guzik metalowy, okrągły, płaski z centralnym zagłębieniem, w kolorze oksydowanym, z gładkim obrzeżem i dwoma napisami „ZHP” umieszczonymi na przedniej powierzchni guzika, symetrycznie względem środka.

## Guzik mundurowy na stopce wzoru ZHP

Guzik metalowy, okrągły, na stopce, w kolorze oksydowanym, z gładkim obrzeżem i lilijką ZHP po środku.

## Krajka

Pas materiału tkanego z wielobarwnej przędzy, szerokości ok. 4 cm, o wzorze symetrycznym względem osi wzdłużnej. Noszona pod kołnierzem koszuli mundurowej zamiast chusty, wiązana symetrycznym węzłem krawatowym. Koniec krajki wpuszczany w spodnie bądź w spódnicę. Wzór i barwy krajki stanowią element obrzędowości środowiska.

## Kapelusz suchowy

Miękki tekstylny kapelusz o półkulistej główce, z rondem szerokości 5 cm. Przytrzymywany pod brodą sznurkiem z suwakiem. Na przedzie główki wyhaftowane logo ZHP.

## Rogatywka wzoru ZHP



Czapka rogatywka w kolorze szarym (damska) bądź zielonym (męska), zszyta z czterech brytów ostro wyciętych, stykających się pośrodku dna. Przeciętna szerokość brytu 17 cm, wysokość 11 cm, daszek czarny (damska) lub brązowy (męska), pochylony ku przodowi, szerokość pośrodku 6 cm, obszuty na krawędzi. Otok sukieny ciemnozielony wysokości 1,6 cm. Na otoku nad daszkiem umieszczony jest dwuczęściowy pasek skórzany w kolorze daszka, szerokości 1,5 cm, zapinany na klamerkę metalową, przymocowany dwoma bolcami w kolorze srebrnym o kształcie główki z lilijką harcerską w środku, jak przy guziku harcerskim.

### Mundur specjalności wodnej

## Bluza harcerska wzoru ZHP



Bluza kroju marynarskiego w kolorze granatowym zakładana przez głowę, z materiału ubraniowego (tropik morski), lekko dopasowana, wypuszczana na spodnie lub spódnicę. Bluza w rozcięciach u dołu po bokach i z przodu na przedłużeniu dekoltu jest sznurowana granatową lub czarną tasiemką. W dolnej części bluzy mogą znajdować się dwie wewnętrzne kieszenie w szwach bocznych. Rękawy koszulowe długie, ujęte w mankiety zapinane na jeden płaski guzik z gładkim obrzeżem i lilijką połączoną w środku kotwicą. Przy mankietach rękawów trzy zaszewki. Rozcięcie w rękawie na tyle długie, aby można go było podwijać.

Na bluzę nakładany jest kotnierz marynarski, mocowany na 5 guzików: granatowy, obszuty trzema rzędami białej tasiemki, lub biały, obszuty trzema rzędami granatowej tasiemki.

## Koszula instruktorska wzoru ZHP



Granatowa koszula mundurowa z krótkim rękawem zakończonym mankietem, z pagonami wszywanymi, zapinanymi na guziki płaskie w kolorze materiału, wpuszczana w spodnie lub spódnicę. Na naramiennikach opcjonalnie czarne nakładki (naramienniki). Z przodu koszula wykończona jest listwą i na całej długości zapinana na guziki w kolorze koszuli; na wysokości klatki piersiowej umieszczone są dwie nakładane kieszenie z kontrafałdą na zewnątrz, z patkami zapinanymi na guziki. Koszula noszona jest bez krawata, z rozpiętym górnym guzikiem.

## Bluza „olimpijka” wzoru ZHP

Bluza typu „olimpijka” w kolorze granatowym z tropiku morskiego, jednorzędowa, wykładana na spodnie. Kotnierz wykładany z wyłogami, naramienniki wszywane zapinane na guziki. Na naramiennikach czarne nasuwane pagony. Na wysokości klatki piersiowej naszyte dwie kieszenie z kontrafałdą na zewnątrz, z patkami zapinanymi na guziki. Rękawy z mankietaми zapinanymi na jeden guzik. Dół bluzy wykończony jest doszytym paskiem ze szlufkami oraz gumką ściągającą boki. Długość bluzy taka, by sięgała 80-100 mm poniżej górnej krawędzi pasa spodni. Długość rękawa taka, by krawędź rękawa sięgała nasady dłoni. Guziki metalowe na stopce wzoru ZHP.

## Spódnica mundurowa



Spódnica w kolorze granatowym lub czarnym.

## Guzik mundurowy na stopce



Guzik metalowy, okrągły, na stopce, w kolorze złotym lub oksydowanym, z gładkim obrzeżem i lilijką połączoną z kotwicą po środku.

## Czapka zuchowa „amerykanka”

Miękka biała czapka marynarska, płócienna, z wywniętymi do góry brzegami. Z przodu naszyty emblemat lilijki specjalności wodnej ZHP na tle wschodzącego słońca.

## Marynarska czapka garnizonowa



Czapka garnizonowa wzoru stosowanego w Marynarce Wojennej RP i Marynarce Handlowej, z czarnym gładkim daszkiem, czarnym paskiem spiętym złotymi guzikami z gładkim obrzeżem i lilijką połączoną w środku kotwicą. Na otoku czarna wstążka. Główka czapki sztywna płaska, granatowa lub biała. Na czapkach z granatową główką w okresie letnim nosi się biały pokrowiec.

## Marynarski damski kapelusz garnizonowy



Damski kapelusz garnizonowy wzoru stosowanego w Marynarce Wojennej RP i Marynarce Handlowej, z czarnym rondem i czarną wstążką. Główka kapelusza sztywna, biała.

## Strój galowy specjalności wodnej

### Marynarka żeglarska

Granatowa marynarka bez naramienników, noszona bez sznura, plaketek i pozostałych odznak. Kieszenie tylko dolne; w kłapie z lewej strony można nosić miniaturę krzyża harcerskiego, a na lewej piersi emblemat właściwego klubu wodnego. Wersja dwurzędowa posiada 6 guzików z gładkim obrzeżem i lilijką specjalności wodnej, wersja jednorzędowa dwa lub trzy, z zastrzeżeniem, że instruktorzy noszą guziki złote, a pozostali członkowie ZHP – srebrne.

# Wzory odznak i oznak

## Oznaki i odznaki uniwersalne

Wzory odznak organizacyjnych są określone w Statucie ZHP. Poniżej podano je wyłącznie w celach informacyjnych.

## Krzyż Harcerski



## Znacek Zucha



## Lilijka ZHP



## Gwiazdki zuchowe

Plakietki w barwach środowiska



## Oznaczenia stopni harcerskich na naramiennikach


Pagony w barwach środowiska.



## Naramiennik wędrowniczy



## Lilijka instruktorska na rękaw




## Oznaczenie projektu starszoharcerskiego



Pasek o wymiarach 2 x 7 cm, w barwach środowiska, na którym kolejne projekty są oznaczone pionowym paskiem.

## Oznaki znaków służb



## Oznaka Nieprzetartego Szlaku



Odnaka metalowa, kwadratowa, przedstawiająca słońce Nieprzetartego Szlaku

## Odnaka „Ratownik ZHP”



## Odnaka „Instruktor HSR”



Odnaka posiada rozszerzenie w postaci trzech klas, oznaczanych kolorem paska, na którym noszona jest odznaka:

- klasa C – pasek granatowy
- klasa B – pasek zielony
- klasa A – pasek czerwony

Dodatkowo byli instruktorzy HSR mogą nosić odznakę „Instruktor HSR” na pasku koloru czarnego.

## Odznaka Kadry Kształcącej



Odznaka tłoczona w metalu, monochromatyczna. Występuje w trzech stopniach: złotym, srebrnym i brązowym. Stopień odznaki oznaczany jest kolorem metalu, z którego wykonana jest odznaka.

## Odznaka Kadry Programowej



Odznaka tłoczona w metalu, monochromatyczna, przedstawiająca logotyp kadry programowej ZHP – dłoń z lilijką i napis ZHP na kwadratowym polu. Występuje w trzech stopniach: złotym, srebrnym i brązowym. Stopień odznaki oznaczany jest kolorem metalu, z którego wykonana jest odznaka.

## Plakietki specjalności



(rys. trzech przykładowych plakietek)

W polu plakietki haftowany lub nakładany znak graficzny symbolizujący specjalność


## Oznaka szóstkowego w gromadzie zuchowej



Krokiewka zwrócona wierzchołkiem do góry, w kolorze wybranym przez środowisko, długość ramienia krokiewki wynosi 40 mm, a szerokość 10 mm,.

## Oznaki i odznaki specjalności wodnej i żeglarskiej

### Lilijka specjalności wodnej ZHP



Metalowa lilijka ZHP połączona z kotwicą, koloru srebrnego bądź złotego.



## Emblemat noszony na czapce garnizonowej i damskim kapeluszu garnizonowym



Owalny emblemat lilijki połączonej z kotwicą, okolony wieńcem z liści laurowych w kolorze złotym, na podkładce z czarnego filcu, wykonany techniką haftu komputerowego.

## Emblemat noszony na czapce zuchowej



Owalny emblemat lilijki specjalności wodnej ZHP na tle wschodzącego słońca. Całość umieszczona na owalnej podkładce z granatowego filcu, z czarnym obramowaniem.

## Odznaki stopni harcerskich



Na plakietce koloru czarnego umieszczone są odznaki stopni według Systemu Stopni Harcerskich wykonane z złotego tworzywa sztucznego bądź złotego metalu lub wyhaftowane złotą nicią. W górnej części plakietki umieszczony jest emblemat lilijki połączonej z kotwicą, wykonany z szarosrebrnego tworzywa sztucznego bądź metalu lub wyhaftowany srebrną nicią. Dla członków ZHP bez stopnia harcerskiego przeznaczone są plakietki z samym emblematem lilijki z kotwicą.

## Oznaka przynależności do środowiska wędrowniczego (naramiennik wędrowniczy)



Czarna naszywka z wyhaftowaną wędrowniczą watrą bądź czarny naramiennik z wyhaftowaną wędrowniczą watrą.

## Oznaki i odznaki innych specjalności

### Harcerski Znak Spadochronowy



Metalowa oksydowana odznaka wzorowana na znaku spadochronowym przedstawiającym orła pikującego do walki, uzupełniona lilijką harcerską umieszczoną w szponach orła. Na odwrocie znajduje się hasło "TO-BIE OJCZYŹNO" oraz numer ewidencyjny Znak. Odznaka wykonana jest z metalu oksydowanego. Może być noszona na podkładce filcowej koloru granatowego, zielonego lub czerwonego.

W zależności od liczby wykonanych skoków odznaka może być noszona na podkładce odpowiedniego koloru:

- granatowej – po wykonaniu 12 skoków (w tym 3 z opóźnionym otwarciem),
- zielonej – po wykonaniu 50 skoków,
- czerwonej – po wykonaniu 100 skoków.

Podkładka powinna wystawać spod odznaki na 1 mm.

### Harcerski Znak Balonowy



Odznaka wykonana z metalu (o wymiarach szer. 50, wys. 55 mm), przedstawia wieniec z liści laurowych i dębowych (barwa, wzór i symbolika jak w Krzyżu Harcerskim) oplatających kotwicę z umieszczoną na jej górnej części lilijką harcerską. Na kotwicy wsparty jest orzeł

z rozpostartymi skrzydłami. Wieniec związany jest płaskim węzłem (symbolizującym braterstwo skautowe).

Odznaka posiada trzy klasy:

- III klasa - bez złotych,
- II klasa - z pozłoczoną kotwicą,
- I klasa - z pozłoczoną wieńcem.

### Harcerska Odznaka Turystyczno-Krajoznawcza



Odznaka występuje w czterech stopniach:

- 1) popularna (kolor ciemnoszary),
- 2) brązowa,
- 3) srebrna,
- 4) złota.

Stopień odznaki oznaczany jest kolorem okręgu i lilijki

### Oznaczenie żałoby



W przypadku żałoby narodowej lub żałoby wewnętrznej Związku Harcerstwa Polskiego – ogłoszonej rozkazem Naczelnika ZHP, komendanta chorągwi, hufca, związku drużyn, szczepu lub drużynowego – harcerze i instruktorzy z jednostki, w której wydano rozkaz, zakładają na Krzyż Harcerski lub jego miniaturkę przepaskę z czarnej aksamitki lub wstążki i noszą ją do chwili zakończenia żałoby



